

Pensioenvergelijker: vergelijk twee pensioenregelingen



Waarom uw pensioenregeling vergelijken?

Pensioenregelingen verschillen van elkaar. Met behulp van deze Pensioenvergelijker ziet u wat die verschillen zijn. En wat u straks wel en niet krijgt. Dat kan een reden zijn om aanvullende (pensioen)regelingen te treffen. Overweegt u een waardeoverdracht van uw oude pensioenfonds naar uw huidige? De Pensioenvergelijker kan helpen om de verschillen duidelijk te maken.

Vergelijk uw pensioenregeling in vijf stappen

Pak de bijgevoegde Pensioen1-2-3 (laag 1) van uw huidige pensioenregeling. Neem ook die van uw vorige pensioenregeling erbij. (Tip: Kijk hiervoor op de website van uw vorige pensioenfonds.) En vul stapsgewijs deze Pensioenvergelijker in. De informatie over onze pensioenregeling hebben wij al voor u ingevuld. De gebruikte begrippen worden uitgelegd in Pensioen1-2-3.

Let op: als u deelnemer bent zonder opbouw en geen premie betaalt, is de hoogte van de pensioenen 0. Ook voor uw eventuele partner en kinderen.

Stap 1 Wat krijgt u wel en wat krijgt u niet in de pensioenregelingen?

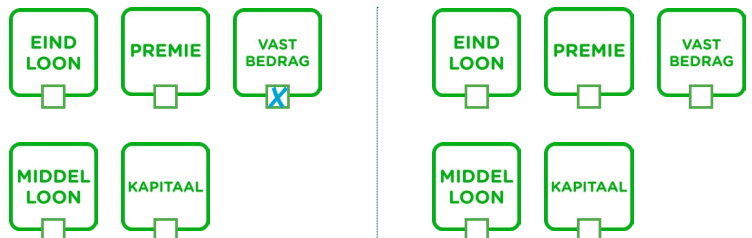
Toelichting In deze stap vergelijkt u wat u in uw huidige en vorige (of eventueel toekomstige) pensioenregeling wel en niet krijgt. Krijgt u iets niet? Dan herkent u dat aan het kruis dat door een icoon heen is geplaatst.

	Naam pensioenuitvoerder, verzekeraar of werkgever <i>SPMS</i>	Naam pensioenuitvoerder, verzekeraar of werkgever
Bouwt u ouderdomspensioen op? Zo ja, wat is de pensioenleeftijd?	<input checked="" type="checkbox"/> Ja, pensioenleeftijd 65 <input type="checkbox"/> Nee	<input type="checkbox"/> Ja, pensioenleeftijd <input type="checkbox"/> Nee
Ontvangt uw eventuele partner een pensioenuitkering als u overlijdt?	<input checked="" type="checkbox"/> Ja <input type="checkbox"/> Ja, zolang ik bij deze werkgever werk <input type="checkbox"/> Nee	<input type="checkbox"/> Ja <input type="checkbox"/> Ja, zolang ik bij deze werkgever werk <input type="checkbox"/> Nee
Ontvangen uw eventuele kinderen een pensioenuitkering als u overlijdt?	<input checked="" type="checkbox"/> Ja <input type="checkbox"/> Ja, zolang ik bij deze werkgever werk <input type="checkbox"/> Nee	<input type="checkbox"/> Ja <input type="checkbox"/> Ja, zolang ik bij deze werkgever werk <input type="checkbox"/> Nee
Gaat uw pensioenopbouw door als u (gedeeltelijk) arbeidsongeschikt wordt? Ontvangt u een aanvullend pensioen als u arbeidsongeschikt wordt?	<input checked="" type="checkbox"/> Ja <input type="checkbox"/> Nee <input type="checkbox"/> Ja <input checked="" type="checkbox"/> Nee	<input type="checkbox"/> Ja <input type="checkbox"/> Nee <input type="checkbox"/> Ja <input type="checkbox"/> Nee

Stap 2 Hoe bouwt u pensioen op?

Toelichting Er zijn verschillende soorten ouderdomspensioen. In laag 1 bij het onderdeel *Hoe bouwt u pensioen op?* kunt u zien hoe u pensioen opbouwt. U ziet dan één van de iconen hiernaast. De andere iconen ziet u dan niet. Welk icoon wordt er gebruikt?

Daarna volgt bij het onderdeel *Hoe bouwt u pensioen op?* meer informatie over de volgende onderdelen:



Hoe hoog is de franchise of het drempelbedrag?
Let op: bij een lagere franchise of drempelbedrag bouwt u meer pensioen op dan bij een hogere.



Hoeveel procent pensioen bouwt u jaarlijks op?
Let op: dit kunt u alleen invullen bij eindloon en middelloon.

Franchise / drempelbedrag
€
 Niet van toepassing

 %
 Niet van toepassing



Franchise / drempelbedrag
€
 Niet van toepassing

 %
 Niet van toepassing

 <p>Tot welk maximum salaris kunt u pensioen opbouwen? Dit maximum salaris heet het maximum pensioengevend salaris. Verdient u meer dan het maximum pensioengevend salaris, dan bouwt u daarboven geen pensioen op.</p>	<input type="checkbox"/> Maximum salaris € <input checked="" type="checkbox"/> Niet van toepassing	<input type="checkbox"/> Maximum salaris € <input type="checkbox"/> Niet van toepassing
 <p>Betaalt u een eigen bijdrage aan uw pensioen? Let op: dit staat niet in laag 1. Kijk op uw premienota, uw salarisstroom, of vraag aan uw werkgever of u een eigen bijdrage betaalt en hoe hoog deze is.</p>	<input checked="" type="checkbox"/> Ja, € zie premienota <input type="checkbox"/> Nee	<input type="checkbox"/> Ja, € <input type="checkbox"/> Nee




Stap 3 Welke keuzes heeft u zelf?

Toelichting In stap 1 heeft u kunnen zien wat u standaard wel en niet krijgt in de pensioenregelingen. Aanvullend hierop kunt u soms een aantal dingen zelf kiezen. In deze stap bekijkt u welke keuzemogelijkheden u in beide pensioenregelingen heeft.

 <p>Kunt u ervoor kiezen om vrijwillig (aanvullend) partnerpensioen, wezenpensioen of arbeidsongeschiktheidspensioen te regelen?</p>	<p>Vrijwillig</p> <input checked="" type="checkbox"/> Partnerpensioen <input type="checkbox"/> Wezenpensioen <input type="checkbox"/> Arbeidsongeschiktheidspensioen <input type="checkbox"/> Niet van toepassing	<p>Vrijwillig</p> <input type="checkbox"/> Partnerpensioen <input type="checkbox"/> Wezenpensioen <input type="checkbox"/> Arbeidsongeschiktheidspensioen <input type="checkbox"/> Niet van toepassing
 <p>Kunt u ervoor kiezen om extra ouderdomspensioen te regelen?</p>	<input type="checkbox"/> Ja <input checked="" type="checkbox"/> Nee	<input type="checkbox"/> Ja <input type="checkbox"/> Nee
 <p>Als u meer verdient dan € 105.075,- per jaar, kunt u er dan voor kiezen om mee te doen aan een aparte pensioenregeling?</p>	<input type="checkbox"/> Ja <input checked="" type="checkbox"/> Nee	<input type="checkbox"/> Ja <input type="checkbox"/> Nee

Stap 4 Hoe zeker is uw pensioen?

Toelichting Hoeveel pensioen u uiteindelijk krijgt is op dit moment nog onzeker. In deze stap bekijkt u of de hoogte van uw pensioen wel of niet vaststaat, of uw pensioen meegroeit met de stijging van de prijzen of lonen en of uw pensioen mogelijk verlaagd kan worden, bijvoorbeeld door een te lage dekkingsgraad. **Let op:** hoe lager de beleidsdekkingsgraad, hoe groter de kans dat uw pensioen wordt verlaagd.

 <p>Staat de hoogte van de pensioenuitkering nu al vast?</p>	<input type="checkbox"/> Ja <input checked="" type="checkbox"/> Nee	<input type="checkbox"/> Ja <input type="checkbox"/> Nee																		
<p>Is de hoogte van de pensioenuitkering afhankelijk van beleggingsresultaten?</p>	<input checked="" type="checkbox"/> Ja <input type="checkbox"/> Nee	<input type="checkbox"/> Ja <input type="checkbox"/> Nee																		
 <p>Groeit uw pensioen mee, bijvoorbeeld met de prijzen of lonen (indexatie)? Zo ja, met welk percentage is dit de afgelopen jaren gebeurd? Let op: deze vraag kunt u alleen invullen als u in stap 2 eindloon, middelloon of vast bedrag heeft ingevuld.</p>	<input type="checkbox"/> Nee <input checked="" type="checkbox"/> Ja, in jaar <table border="0"> <tr><td>2017</td><td>3</td><td>%</td></tr> <tr><td>2016</td><td>3</td><td>%</td></tr> <tr><td>2015</td><td>3</td><td>%</td></tr> </table>	2017	3	%	2016	3	%	2015	3	%	<input type="checkbox"/> Nee <input type="checkbox"/> Ja, in jaar indexatie <table border="0"> <tr><td>.....</td><td>.....</td><td>%</td></tr> <tr><td>.....</td><td>.....</td><td>%</td></tr> <tr><td>.....</td><td>.....</td><td>%</td></tr> </table>	%	%	%
2017	3	%																		
2016	3	%																		
2015	3	%																		
.....	%																		
.....	%																		
.....	%																		
 <p>Kan uw pensioen worden verlaagd, bijvoorbeeld door een te lage dekkingsgraad? Let op: deze vraag kunt u alleen invullen als u bij stap 2 eindloon, middelloon of vast bedrag heeft ingevuld.</p>	<input type="checkbox"/> Nee <input checked="" type="checkbox"/> Ja, in jaar verlaging <table border="0"> <tr><td>2017</td><td>0</td><td>%</td></tr> <tr><td>2016</td><td>0</td><td>%</td></tr> <tr><td>2015</td><td>0</td><td>%</td></tr> </table>	2017	0	%	2016	0	%	2015	0	%	<input type="checkbox"/> Nee <input type="checkbox"/> Ja, in jaar verlaging <table border="0"> <tr><td>.....</td><td>.....</td><td>%</td></tr> <tr><td>.....</td><td>.....</td><td>%</td></tr> <tr><td>.....</td><td>.....</td><td>%</td></tr> </table>	%	%	%
2017	0	%																		
2016	0	%																		
2015	0	%																		
.....	%																		
.....	%																		
.....	%																		

Stap 5 Bekijk hoe belangrijk de verschillen voor u zijn.

U weet nu wat de verschillen tussen beide pensioenregelingen zijn. Bekijk hoe belangrijk ze voor u zijn. En bedenk wat de verschillen voor u betekenen. Het kan zijn dat u zelf aanvullende maatregelen voor uw pensioen wil treffen. Wilt u meer informatie over de verschillen en wat deze voor de hoogte van uw pensioen betekenen? Neem dan contact op met uw pensioenfonds of werkgever. Of raadpleeg een adviseur.